

Anuncios de Inversión y F&A

Informe Segundo Trimestre 2024

2024

El presente informe fue elaborado por:

Subsecretaría de Desarrollo Comercial y Promoción de Inversiones

Dirección Provincial de Promoción de Inversiones y Comercio Exterior

Dirección de Promoción y Desarrollo de Inversiones

MINISTERIO DE
PRODUCCIÓN,
CIENCIA E
INNOVACIÓN
TECNOLÓGICA



GOBIERNO DE LA
PROVINCIA DE
**BUENOS
AIRES**

Resumen Ejecutivo

- **A nivel nacional** durante **este trimestre el monto total anunciado fue de U\$S 3.004 M, evidenciando un descenso de 66% interanual** respecto del monto de inversión anunciado (U\$S 5.875 M menos que en igual trimestre del año 2023). Del mismo modo, la cantidad de anuncios disminuyó un 51% (50 anuncios menos que en igual trimestre del año 2023).
- Tal y como se viene observando el sector de las **Energías Tradicionales acapara el 39,3% de las inversiones a nivel nacional**, siendo la protagonista con un total de **U\$S 1.180 M**. En **segundo lugar** lo ocupa con una gran diferencia las **Energías Renovables con el 29,6% del monto anunciado (U\$S 888 M)** y en **tercer lugar Industrias*** con el **14,7%**.
- Respecto a la cantidad de anuncios lo encabezan **Industria* con 17 y Comercio con 11 anuncios**, lo sigue **Energéticas Tradicionales y Energías Renovables ambas 6 anuncios** cada una.
- El **72% del monto** anunciado **a nivel nacional se concentra en las provincias de Buenos Aires (con 31%), Tierra del Fuego (23%) y Catamarca (18%)**.
- Al analizar el **origen del capital** de las inversiones, se advierte un **cambio** de la **participación relativa del capital foráneo** comparado con el trimestre anterior. Se destaca **Francia con 23%** seguido de **Emiratos Árabes Unidos con el 18%** y en tercer lugar **Holanda con el 12,3%**.
- El **39,2% de las inversiones de origen local** tienen un monto total de **U\$S 1.179 M** distribuidas en 11 sectores.

*Incluye industria alimenticia, cuero, maderera, electrónica y química.

Resumen Ejecutivo (continuación)

- **En la Provincia de Buenos Aires**, se verifica un **descenso de 4,6% del monto** anunciado, es decir, **U\$S 45 M menos** que igual trimestre 2023. En cuanto a la **cantidad de anuncios** se encuentra en el **primer puesto**, respecto de las otras provincias, con un **total de 19 anuncios**. Asimismo, en términos comparativos se observa una **disminución de la cantidad de 32%**, es decir, **9 anuncios menos** que al mismo trimestre del 2023.
- **La inversión se concentra** principalmente **en los municipios de San Nicolás, Morón, Avellaneda, Bahía Blanca y Olavarría**, los cuales **representan el 96,8% del monto** total anunciado a nivel provincial.
- Respecto del los sectores, el **primer lugar** lo ocupa el **Industria*** con un **monto de U\$S 312 M** en **9 proyectos** de inversión, la sigue **Sector Automotriz** con una inversión de **U\$S 285 M dividido en 3 proyectos**, en **tercer lugar Transporte y Logística con una inversión de U\$S 153 M dividido en 2 proyectos**. En el cuarto lugar aparece el Energéticas Tradicionales con una inversión de U\$S 100 M en 2 proyectos.
- Respecto al **origen del capital a nivel provincial**, durante este trimestre el 41% de la inversión tiene como origen la **inversión extranjera con U\$S 381 M**, **Holanda ocupa el primer lugar** con el **40% del monto total**, es decir, **U\$S 370 M** con un anuncio en el sector del sector Automotriz y Energéticas Tradicionales. En **segundo lugar se encuentra Bélgica con U\$S 7 M**. El **59% restante corresponde a anuncios de empresa locales** con un monto total de **U\$S 549 M y 11 anuncios de inversión**.

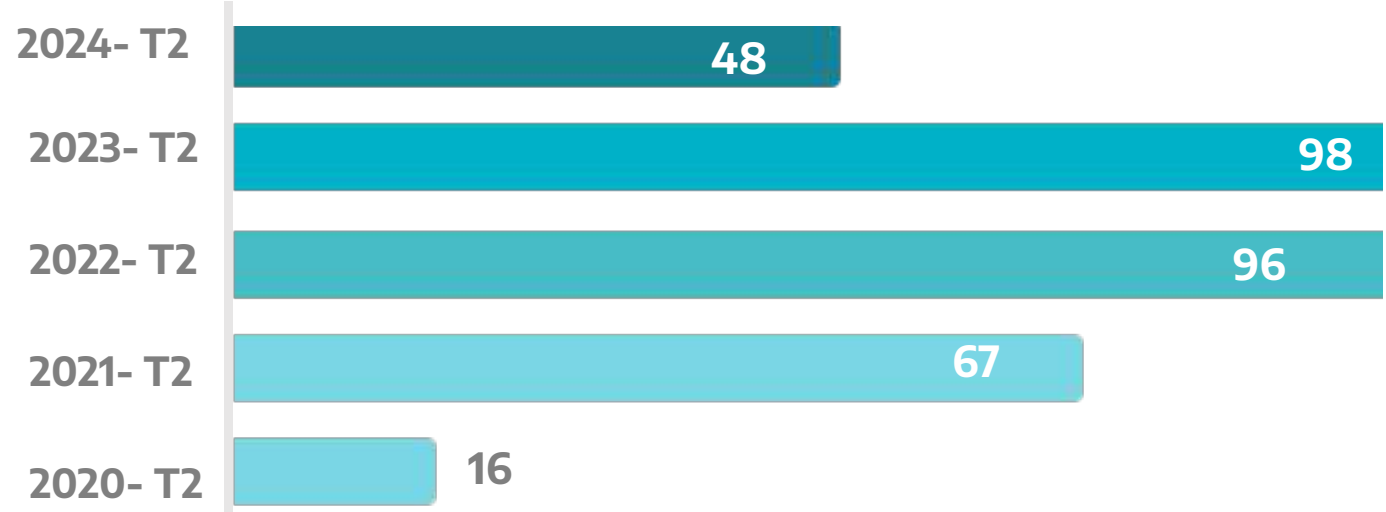
Nivel Nacional

Principales indicadores

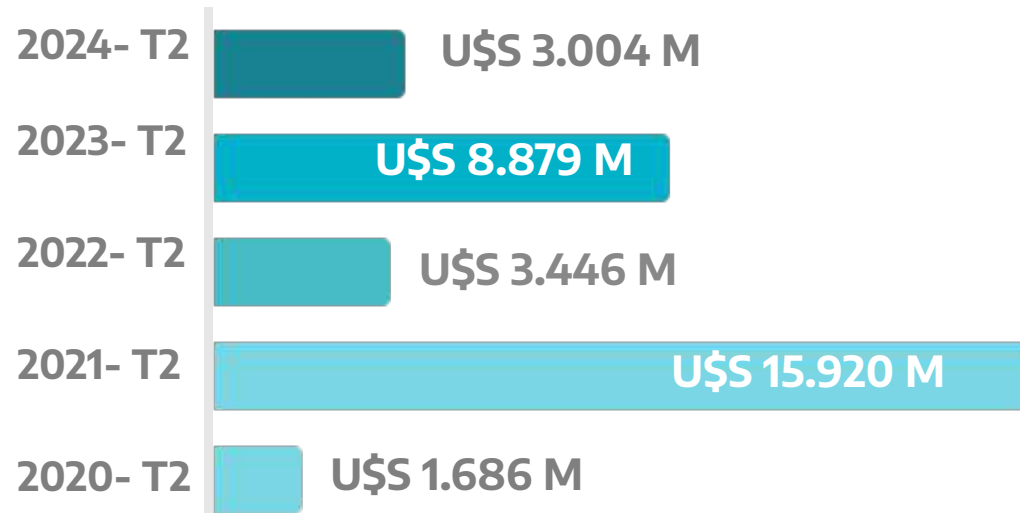
Segundo Trimestre 2024



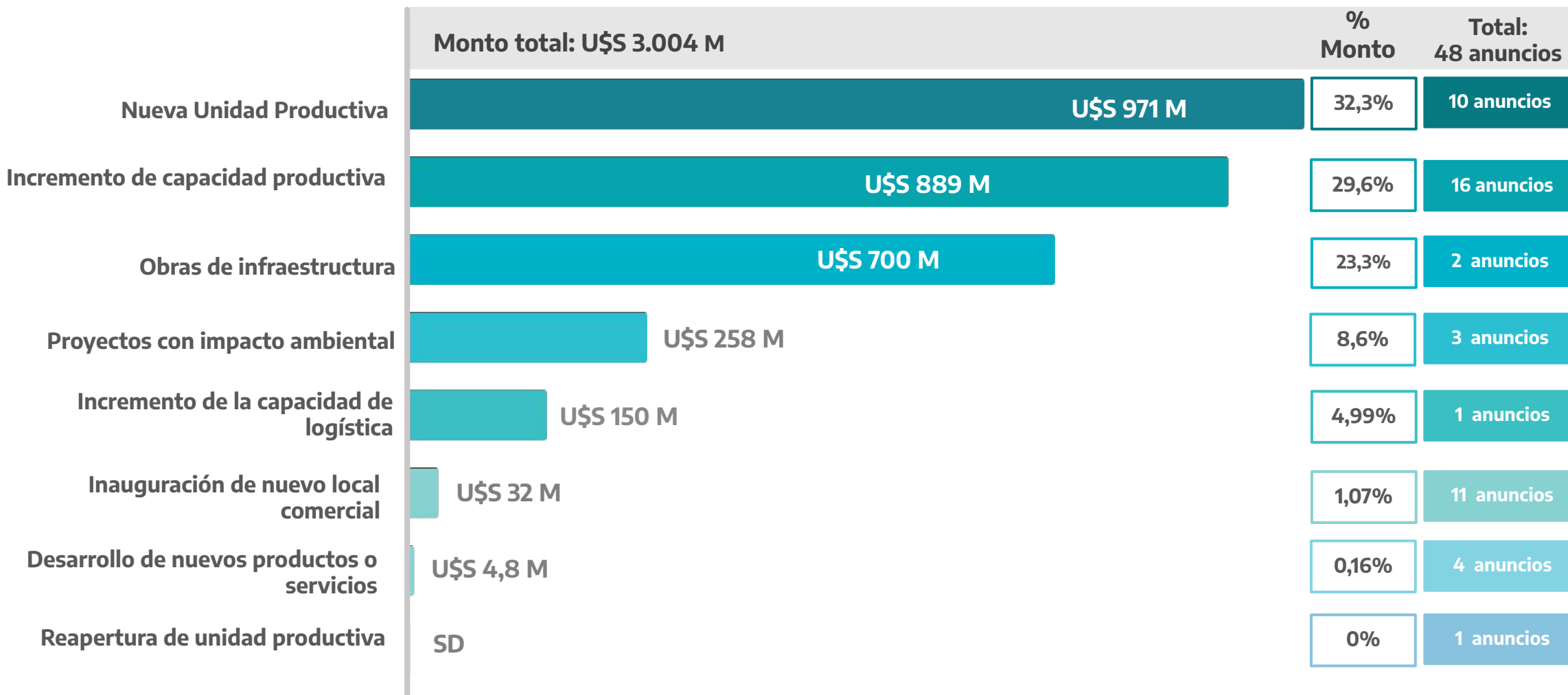
Cantidad de anuncios. Segundo trimestre de cada año



Monto anunciado. Segundo trimestre de cada año

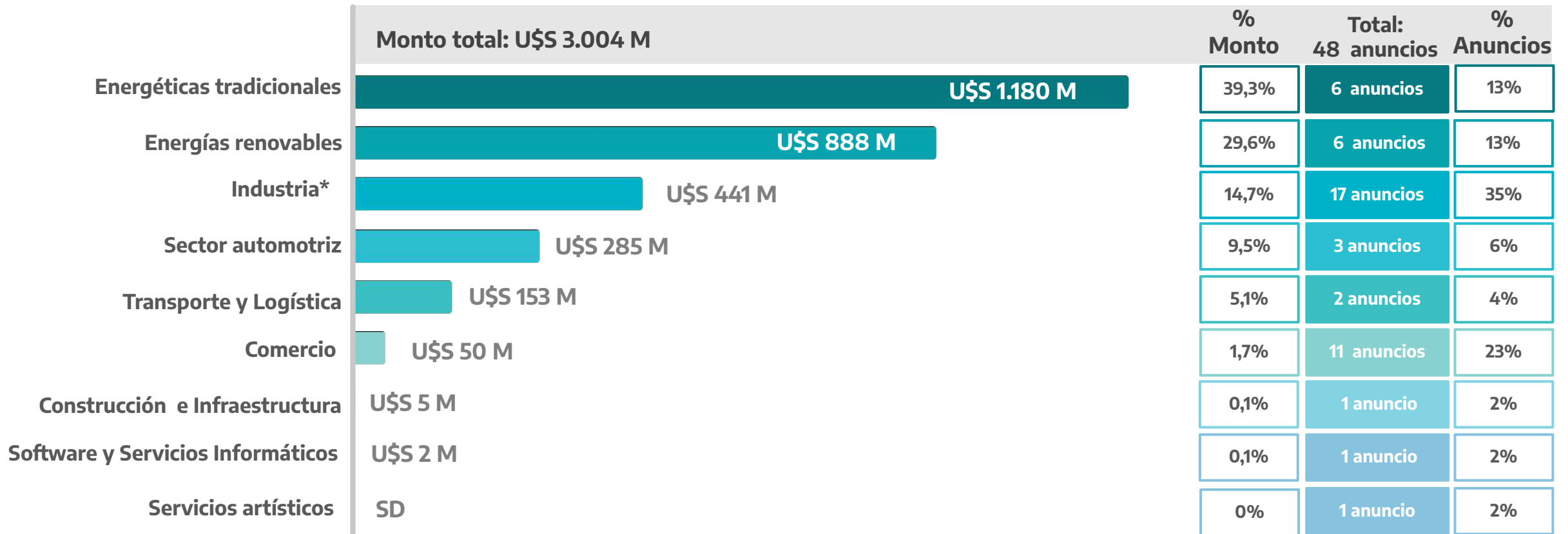


Nivel Nacional. Distribución según tipo de anuncio de inversión por monto y cantidad de proyectos. Segundo Trimestre 2024.



Fuente: elaboración propia y relevamiento de anuncios de inversión.

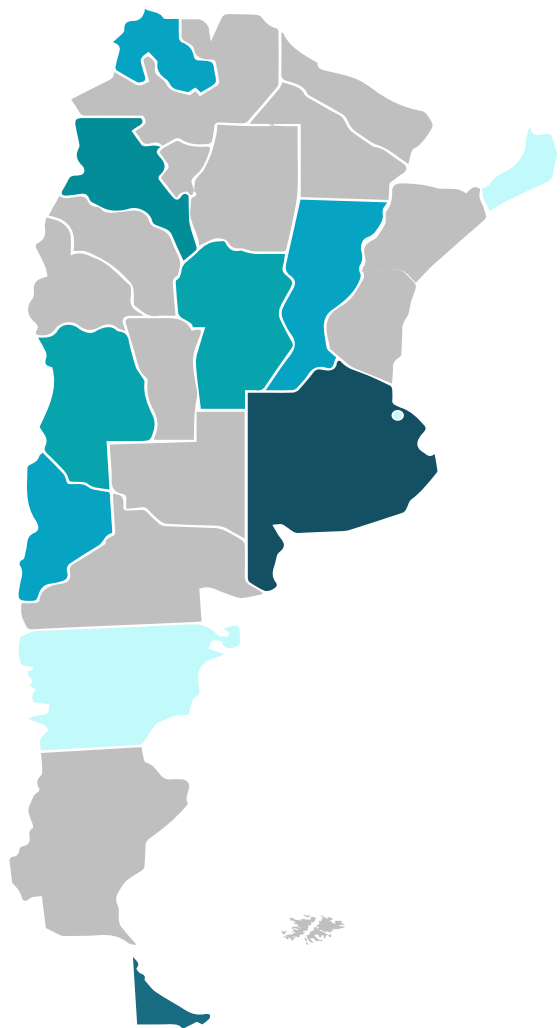
Nivel Nacional. Distribución sectorial de los anuncios de inversión por monto y cantidad de proyectos. Segundo Trimestre 2024.



*Comprende Industria metalmecánica, alimenticia, química, plástica y otras industrias.

Fuente: elaboración propia y relevamiento de anuncios de inversión.

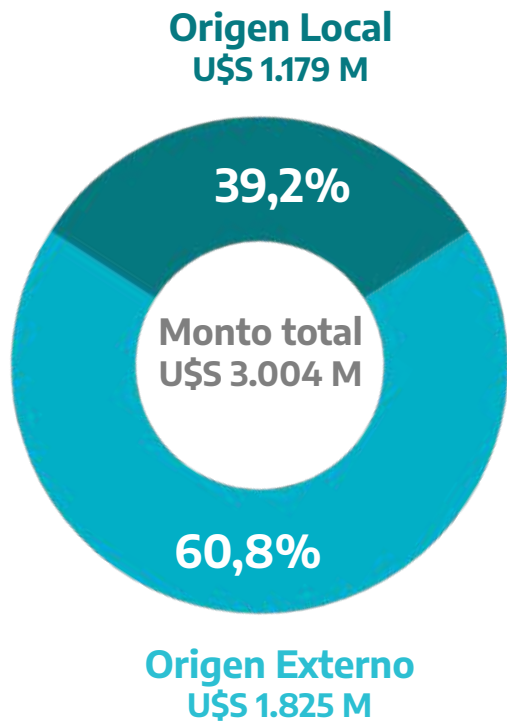
Nivel Nacional. Distribución provincial de los anuncios de inversión por monto y cantidad de proyectos. Segundo Trimestre 2024



	Monto total: U\$S 3.004 M	% Monto	Total: 48 anuncios	% Anuncios
PBA	U\$S 930 M	31%	19 anuncios	39,6%
Tierra del Fuego	U\$S 700 M	23%	1 anuncio	2,1%
Catamarca	U\$S 550 M	18%	1 anuncio	2,1%
Mendoza	U\$S 250 M	8%	3 anuncios	6,3%
A nivel nacional*	U\$S 246 M	8%	5 anuncios	10,4%
Córdoba	U\$S 225 M	7%	3 anuncios	6,3%
Santa Fe	U\$S 81 M	3%	11 anuncios	22,9%
Jujuy	U\$S 22 M	1%	1 anuncio	2,1 %
Neuquén	U\$S 00,1 M	0%	1 anuncio	2,1 %
CABA	U\$S 00,1 M	0%	1 anuncio	2,1%
Misiones	SD	0%	1 anuncio	2,1%
Chubut	SD	0%	1 anuncios	2,1%

*Corresponde a más de una localización o no está identificado el distrito.
Fuente: elaboración propia y relevamiento de anuncios de inversión.

Nivel Nacional. Distribución según origen del capital empresario de los anuncios de inversión por monto y cantidad de proyectos. Segundo Trimestre 2024.



Fuente: elaboración propia y relevamiento de anuncios de inversión.

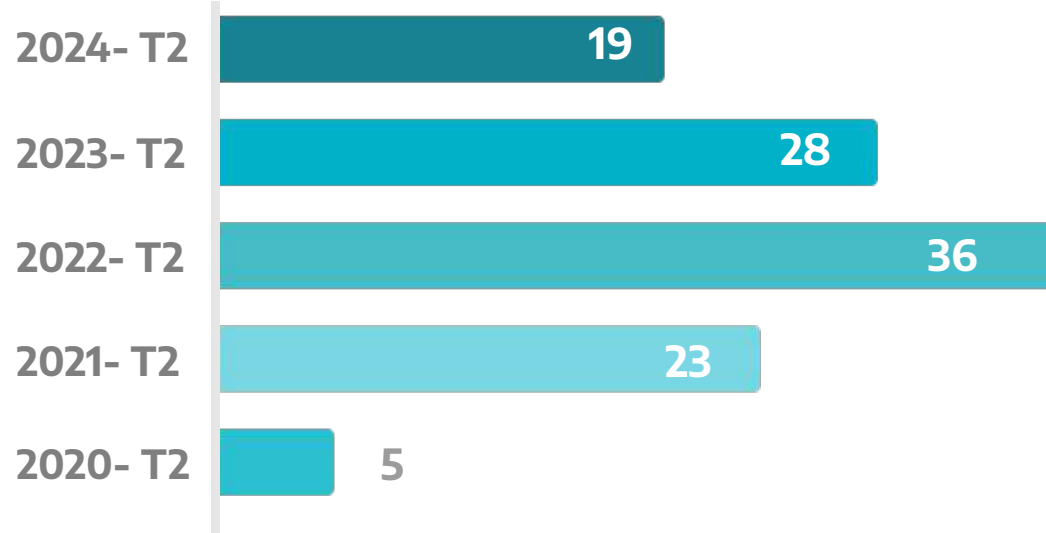
Provincia de Buenos Aires

Principales indicadores

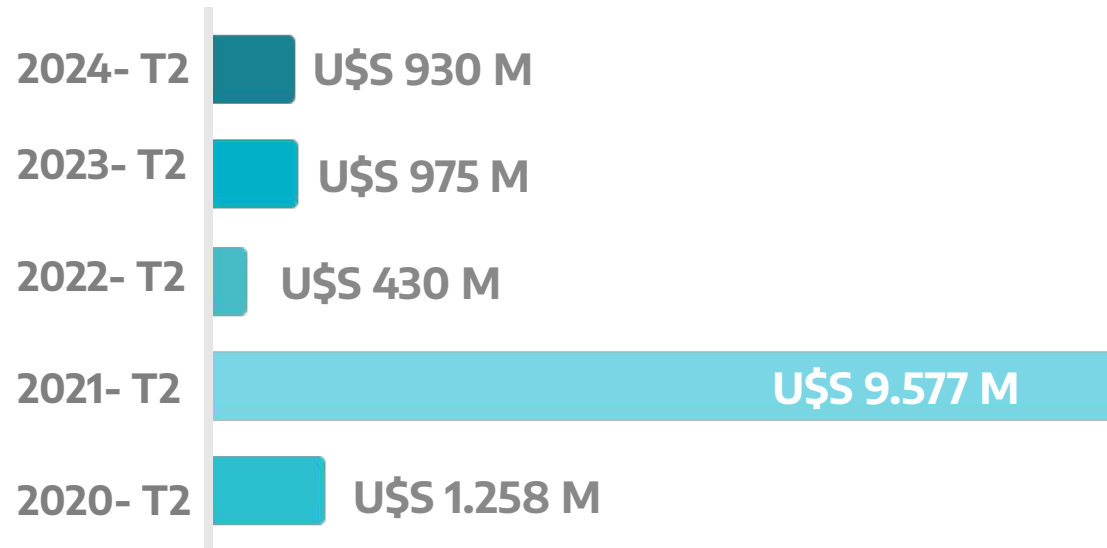
Segundo Trimestre 2024



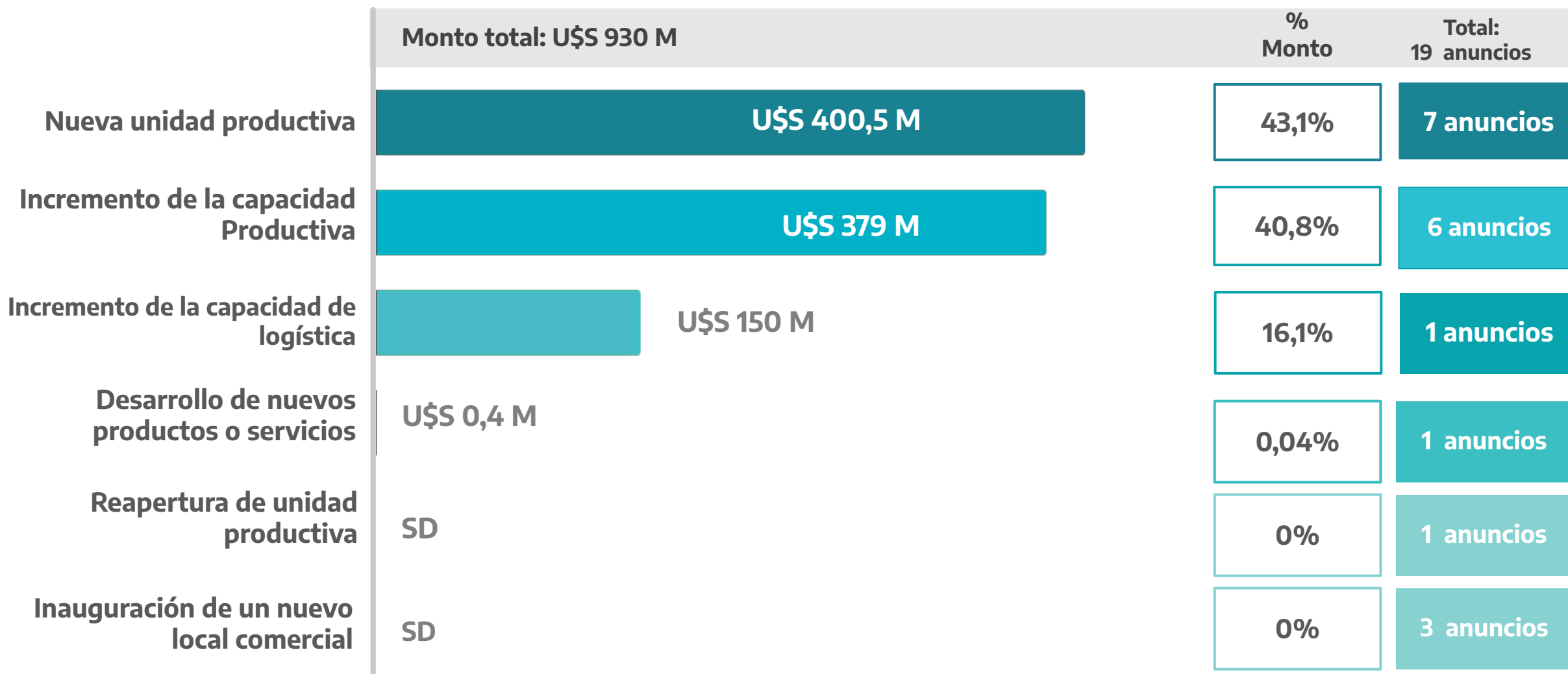
Cantidad de anuncios en PBA. Segundo trimestre de cada año



Monto anunciado en PBA. Segundo trimestre de cada año



Nivel Provincial. Distribución según tipo de anuncio de inversión por monto y cantidad de proyectos. Segundo Trimestre 2024.



Fuente: elaboración propia y relevamiento de anuncios de inversión.

Provincia de Buenos Aires

Distribución sectorial de los anuncios de inversión*

Segundo Trimestre 2024

*Clasificación sectorial basada en nuevos sectores productivos y el tipo de proyecto en el que se invierte.

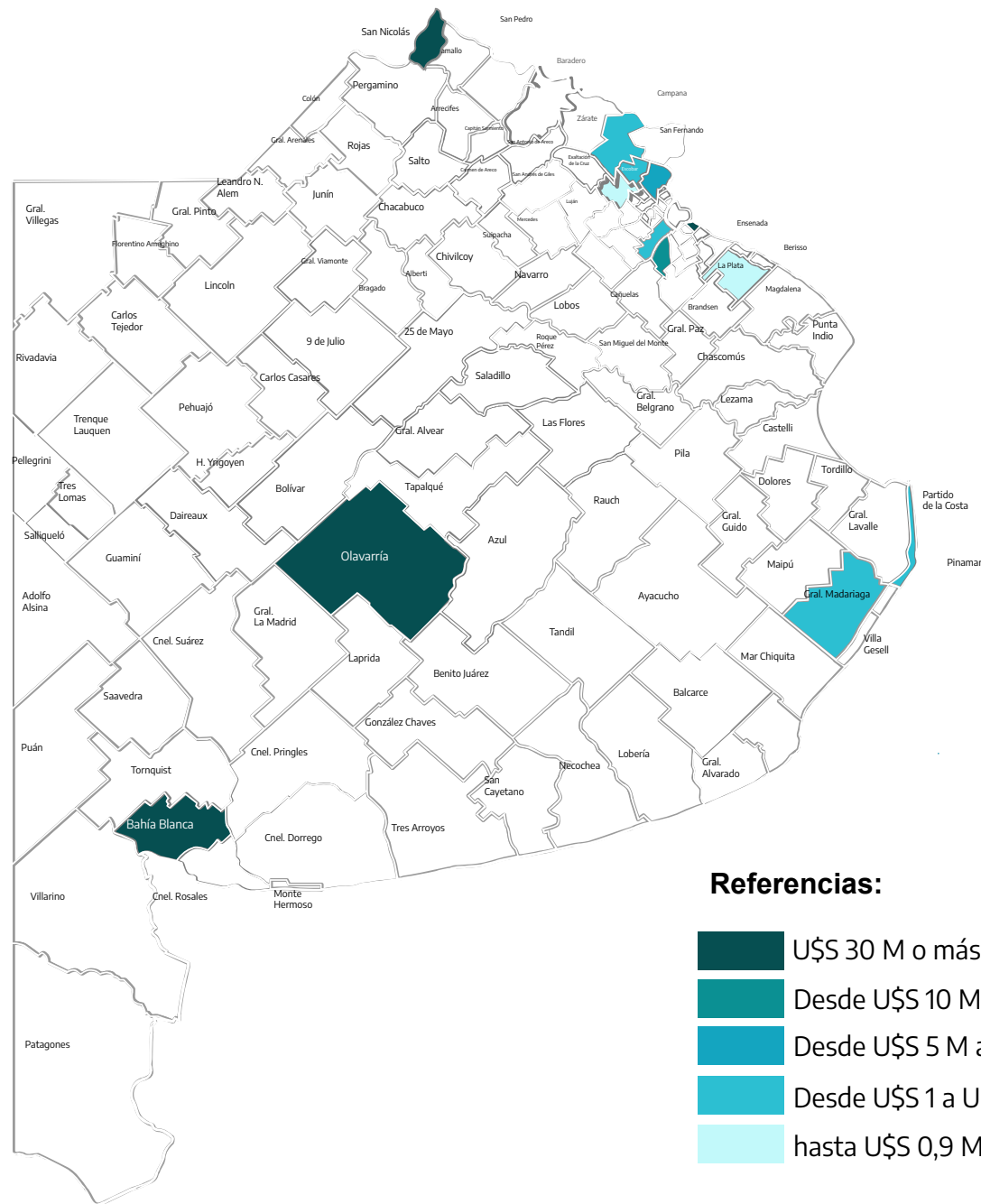
Sector		Monto	% Monto	Anuncios
Industria U\$S 312 M	Industria Metalmecánica	U\$S 300 M	32,3%	1
	Industria Alimenticia	U\$S 9,9 M	1,1%	5
	Residuos	U\$S 1 M	0,1%	1
	Industria Química	U\$S 1 M	0,1%	1
	Industria Plástica	SD	0%	1
Sector Automotriz		U\$S 285 M	30,6%	3
Transporte y logística U\$S 153 M	Transporte fluvial	U\$S 150 M	16,1%	1
	Logística	U\$S 3 M	0,3%	1
Energéticas Tradicionales U\$S 100 M	Petróleo	U\$S 100 M	10,8%	1
	Electricidad	SD	0,0%	1
Energía Renovables (Parques Eólicos)		U\$S 80 M	8,6%	1
Comercio		SD	0%	2

Fuente: elaboración propia y relevamiento de anuncios de inversión.

Provincia de Buenos Aires

Mapa de calor por monto de inversión anunciado

Segundo Trimestre 2024



Provincia de Buenos Aires

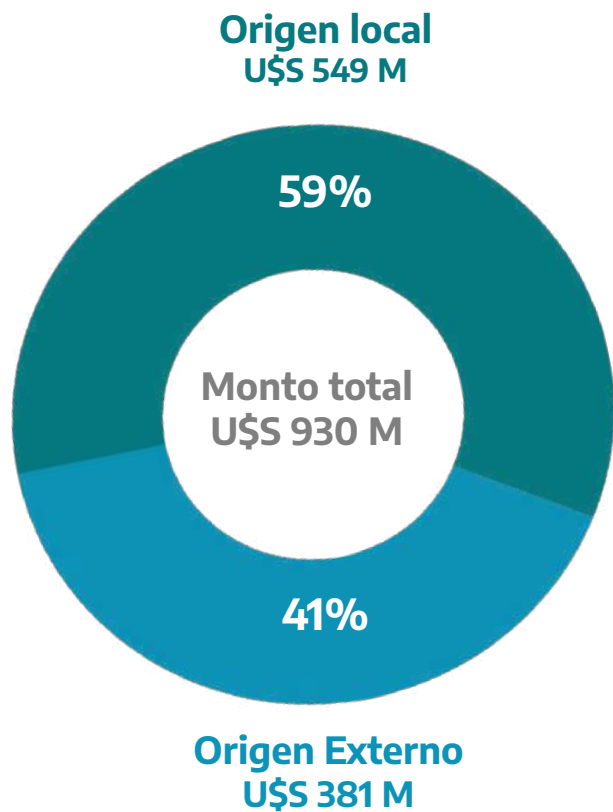
Distribución municipal de los anuncios de inversión

Segundo Trimestre 2024

	Monto total: U\$S 930 M	% Monto	Total: 18 anuncios	% Anuncios
San Nicolás	U\$S 300 M	32,3%	1 anuncios	5,3%
Morón	U\$S 270 M	29,4%	1 anuncio	5,3%
Avellaneda	U\$S 150 M	16,1%	1 anuncio	5,3%
Bahía Blanca	U\$S 100 M	10,8%	1 anuncio	5,3%
Olavarría	U\$S 80 M	8,6%	1 anuncio	5,3%
Ezeiza	U\$S 15 M	1,6%	2 anuncios	10,5%
Tigre	U\$S 8 M	0,9%	3 anuncios	15,8%
Escobar	U\$S 3 M	0,3%	1 anuncio	5,3%
Campana	U\$S 2 M	0,2%	1 anuncios	5,3%
La Matanza	U\$S 1 M	0,1%	1 anuncio	5,3%
General Madariaga	U\$S 0,5	0,1%,	1 anuncio	5,3%
General Pueyrredón	U\$S 0,4	0,04%	3 anuncios	15,8%
Pilar	SD	0,0%	1 anuncios	5,3%
La Plata	SD	0,0%	1 anuncios	5,3%

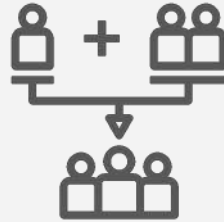
Fuente: elaboración propia y relevamiento de anuncios de inversión.

Provincia de Buenos Aires. Distribución según origen del capital empresario de los anuncios de inversión por monto y cantidad de proyectos. Segundo Trimestre 2024



Origen	País	Monto (M U\$S)	% Monto	Anuncios 20	
 Local	Argentina	549 M	59%	11	
	 Externo	Holanda	370 M	40%	2
		Bélgica	7 M	1%	1
		Alemania	3 M	0,3%	1
		Brasil	1 M	0,1%	1
		Estados Unidos	0 M	0%	2
		México	0 M	0%	1

Fuente: elaboración propia y relevamiento de anuncios de inversión.



Dinámica de las Fusiones y Adquisiciones Primer Trimestre 2024

Resumen

- En el **Segundo trimestre de 2024** se efectuaron un total de **7 operaciones** de Adquisiciones. Se evidenció un descenso de las operaciones de **61% menos** (11 anuncios menos) que en **igual trimestre de 2023**.
- Durante este trimestre el monto total de las operaciones fue de **U\$S 740 M**. No se registraron anuncios de fusiones y Joint Venture.
- El **principal sector** fue el Sector Financiero con **(2 operaciones)**, anunciadas “A nivel nacional”.
- Respecto de la **distribución territorial A Nivel Nacional con 6 operaciones**, seguido de **Santa Fe (1 operación)**.

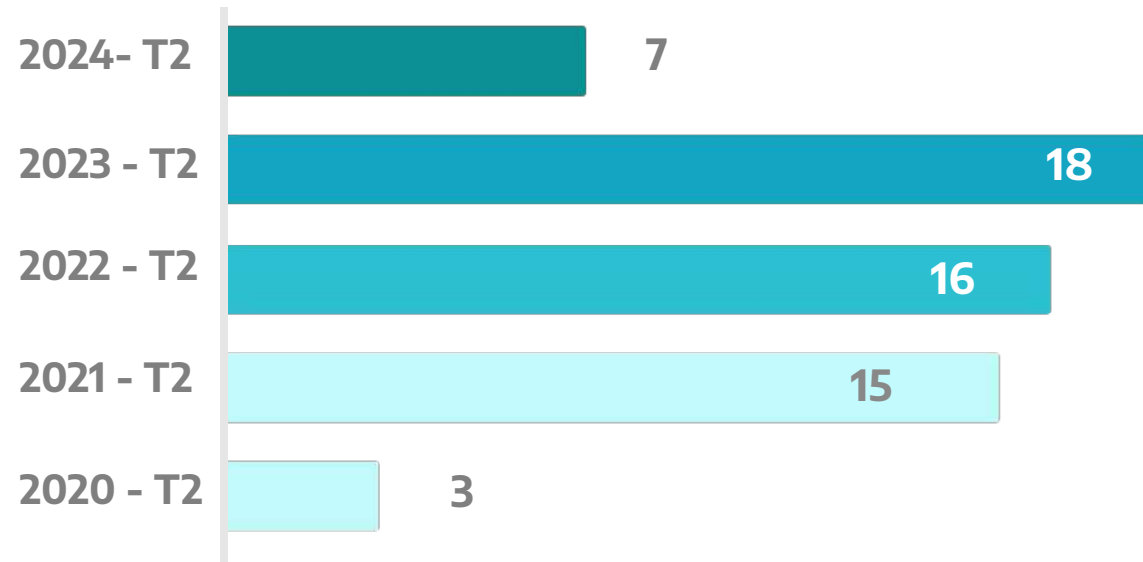
Fusiones y Adquisiciones. Nivel Nacional

Principales indicadores

Segundo Trimestre 2024



Cantidad de anuncios



Monto anunciado

2024- T2: **U\$S 740 millones**

Tipo de operación

Anuncios

Monto (en millones)

Adquisición

7

U\$S 740 M

Nivel Nacional. Segundo Trimestre 2024

Distribución territorial y sectorial de los anuncios de las F&A.

Nivel Nacional. Distribución de los 7 anuncios de F&A



Si el anuncio no involucra un destino específico y/o corresponde a más de una localización se lo clasifica como "Nivel nacional".

Fuente: elaboración propia y relevamiento de anuncios de inversión.



Anuncios de inversión destacados
Provincia de Buenos Aires
Fichas en orden cronológico



GRUPO CROMOSOL



Fecha de anuncio

04/04/2024



Origen

Argentina



Tipo de anuncio

Nueva unidad productiva



Localización de la inversión

Ezeiza



Sector

automotriz y autopartes
SECTOR AUTOMOTRIZ



Monto de inversión (en U\$S)

15 M



Descripción del anuncio

El grupo anunció una inversión de U\$S 15 millones para la fabricación de radiadores en el Polo Industrial de Carlos Spegazzini, en el partido de Ezeiza, provincia de Buenos Aires. La inversión generará 45 empleos directos. En este caso, la empresa apunta principalmente al mercado de reposición y llegar también a mercados de países limítrofes



Perfil de la Empresa

Líder en el mercado argentino de autopartes desde hace 80 años, Cromosol responde con innovación y compromiso a las exigencias de un sector en constante evolución.





EUROFARMA



Fecha de anuncio

10/04/2024



Tipo de anuncio

Incremento de la capacidad productiva



Sector

Industria Química
INDUSTRIA MANUFACTURERA



Origen

Brasil



Localización de la inversión

La Matanza



Monto de inversión (en U\$S)

1 M



Descripción del anuncio

La empresa anunció una inversión de U\$S 1 millón, para duplicar la producción de medicamentos en la Argentina. Esa mudanza de producción que hoy se hace en Brasil pero donde ya están limitados para seguir creciendo por la infraestructura de sus plantas-, depende del traslado de maquinaria para el armado de una nueva línea de producción. La empresa llegará con el traslado de producción desde Brasil a la planta bonaerense de Lomas del Mirador, partido de la Matanza.



Perfil de la Empresa

Es una multinacional de capitales brasileños. Cuenta con 10 plantas fabriles estratégicamente distribuidas en América Latina y un amplio portafolio que atiende a todas las especialidades médicas.





PURATOS



Fecha de anuncio

23/04/2024



Origen

Bélgica



Tipo de anuncio

Incremento de capacidad productiva



Localización de la inversión

Tigre



Sector

Alimentos y Bebidas
INDUSTRIA ALIMENTICIA



Monto de inversión (en U\$S)

7 M



puratos

Food Innovation for Good



Descripción del anuncio

Anunció una inversión de U\$S7 millones para ampliar sus operaciones en Argentina. Las autoridades sostuvieron que la decisión se basa en un relevamiento que da cuenta de que el 69% de los consumidores argentinos compra alimentos de origen vegetal.



Perfil de la Empresa

Es una compañía belga, que se dedica a crear soluciones para los sectores de panadería, pastelería y chocolatería. Tiene una planta productiva en Pacheco desde donde fabrican productos en polvo de panadería y pastelería y baños de repostería y rellenos.



YPF LUZ



Fecha de anuncio

26/04/2024



Origen

Argentina



Tipo de anuncio

Nueva Unidad Productiva



Localización de la inversión

Olavarría



Sector

Parque Eólicos
ENERGÍA RENOVABLE



Monto de inversión (en U\$S)

80 M



Descripción del anuncio

La empresa anunció la construcción de un nuevo parque eólico en la localidad de Olavarría, que es el quinto en esa localidad. El mismo tendrá una potencia instalada total de 63 MW la inversión de la obra fue estimada en unos u\$S 80 millones. Una parte abastecerá el 47% de energía eléctrica de la planta de Cementos Avellaneda y otra será comercializada en el MATER por YPF Luz.



Perfil de la Empresa

Es una empresa argentina de energía dedicada a la exploración, explotación, destilación, distribución y producción de energía eléctrica.





EXOLGAN



Fecha de anuncio

14/6/2024



Origen

Argentina



Tipo de anuncio

Incremento de la capacidad de logística



Localización de la inversión

Avellaneda



Sector

Transporte Fluvial
TRANSPORTE Y LOGÍSTICA



Monto de inversión (en U\$S)

150 M



EXOLGAN

CONTAINER TERMINAL



Descripción del anuncio

La empresa anunció una inversión de U\$S 150 M para modernización en las instalaciones portuarias de Dock Sud, al sur del conurbano bonaerense, con el objetivo de transformar a la plataforma portuaria en la más moderna y eficiente de la región.



Perfil de la Empresa

Es la Terminal de Contenedores más importante de Argentina y una de las más reconocidas de Sudamérica, ubicada en Dock Sud, Avellaneda, Provincia de Buenos Aires.



SIDERSA



Fecha de anuncio

16/06/2024



Origen

Argentina



Tipo de anuncio

Nueva unidad productiva



Localización de la inversión

San Nicolás



Sector

Productos metálicos
INDUSTRIA METALMECÁNICA



Monto de inversión (en U\$S)

300 M



Descripción del anuncio

La empresa anunció un plan de inversión por U\$S 300 millones para instalar una planta siderúrgica de última generación en San Nicolás, provincia de Buenos Aires. La iniciativa destinaría US\$100 millones a la incorporación de tecnología importada y US\$ 200 millones a producción nacional.



Perfil de la Empresa

Empresa dedicada a servicios siderometalúrgicos: aplanado y corte a medida de laminados planos de acero, conformado de tubos con costura, la fabricación de perfiles conformados en frío y la comercialización de productos siderúrgicos varios.





Anexo resto de anuncios
Provincia de Buenos Aires
En orden cronológico

Anexo anuncios de la Provincia de Buenos Aires

Fecha	Empresa	Origen	Monto (en millones de USD)	Partido destino	Sector
4/4/2024	BOSCH	Alemania	3	ESCOBAR	LOGÍSTICA-TRANSPORTE Y LOGÍSTICA
7/4/2024	ROTOPLAS	México	SD	PILAR	PLÁSTICO Y OTROS-INDUSTRIA PLÁSTICA
18/4/2024	ALBANESI	Argentina	SD	EZEIZA	ELECTRICIDAD-ENERGÉTICAS TRADICIONAL
25/4/2024	STELLANTIS	Holanda	270	MORÓN	AUTOMOTRIZ Y AUTOPARTES -SECTOR AUTOMOTRIZ
10/5/2024	COTO	Argentina	SD	GENERAL PUEYRREDÓN	COMERCIO
15/5/2024	GRUPO PELCO	Argentina	1	TIGRE	RESIDUOS-OTRAS INDUSTRIAS
27/5/2024	BODEGA GAMBOA	Argentina	2	CAMPANA	ALIMENTOS Y BEBIDAS-INDUSTRIA ALIMENTICIA
27/5/2024	BODEGA GAMBOA	Argentina	0,5	GENERAL JUAN MADARIAGA	ALIMENTOS Y BEBIDAS-INDUSTRIA ALIMENTICIA
28/5/2024	MORFI BURGUER	Argentina	SD	LA PLATA	ALIMENTOS Y BEBIDAS-INDUSTRIA ALIMENTICIA
31/5/2024	TRAFIGURA	Holanda	100	BAHÍA BLANCA	PETRÓLEO-ENERGÉTICAS TRADICIONAL
31/5/2024	STARBUCKS	Estados Unidos	SD	GENERAL PUEYRREDÓN	COMERCIO
14/6/2024	FORD	Estados Unidos	SD	TIGRE	AUTOMOTRIZ Y AUTOPARTES -SECTOR AUTOMOTRIZ
23/6/2024	LUCCIANO'S	Argentina	0,4	GENERAL PUEYRREDÓN	ALIMENTOS Y BEBIDAS-INDUSTRIA ALIMENTICIA

Fuente: elaboración propia y relevamiento de anuncios de inversión.



Anexo Anuncios a nivel nacional

En orden cronológico

Anexo anuncios a nivel nacional

Fecha	Empresa	Origen	Monto (en millones de USD)	Partido destino	Sector
3/4/2024	LA ANONIMA	Argentina	20	A nivel nacional	COMERCIO
9/4/2024	ADECOAGRO	Argentina	8	Santa Fe	BIOCOMBUSTIBLES-ENERGÍA RENOVABLE
9/4/2024	START_	Argentina	2	A nivel nacional	COMERCIO ELECTRÓNICO -SSI
9/4/2024	START_	Argentina	SD	Misiones	COMERCIO
10/4/2024	SOMMIER CENTER	Argentina	SD	Santa Fe	COMERCIO
21/4/2024	UNITED MINING PROJECTS CORPORATION	Emiratos Árabes Unidos	550	Catamarca	LITIO-ENERGÍA RENOVABLE
22/4/2024	TECPETROL	Argentina	0,1	Neuquén	PETRÓLEO-ENERGÉTICAS TRADICIONAL
25/4/2024	EASY	Chile	SD	Santa Fe	COMERCIO
2/5/2024	ZADIG & VOLTAIRE	Francia	SD	Santa Fe	COMERCIO
3/5/2024	ALICAN	Argentina	30	Córdoba	ALIMENTOS Y BEBIDAS-INDUSTRIA ALIMENTICIA
5/5/2024	GRUPO AFV BELTRAME	Argentina	50	Santa Fe	PRODUCTOS METÁLICOS-INDUSTRIA METALMECÁNICA
10/5/2024	CHANDON	Francia	SD	Mendoza	ENERGÍA SOLAR-ENERGÍA RENOVABLE
13/5/2024	GEOPARK	Estados Unidos	190	A nivel nacional	PETRÓLEO-ENERGÉTICAS TRADICIONAL
15/5/2024	GRUPO PELCO	Argentina	2	Santa Fe	RESIDUOS-OTRAS INDUSTRIAS
15/5/2024	YNNY	Argentina	SD	Santa Fe	COMERCIO

Si el anuncio no involucra un destino específico y/o corresponde a más de una localización se lo clasifica como “a nivel nacional”.

Fuente: elaboración propia y relevamiento de anuncios de inversión.

Anexo anuncios a nivel nacional

Fecha	Empresa	Origen	Monto (en millones de USD)	Partido destino	Sector
19/5/2024	ORTÍZ FICHER	Argentina	SD	Santa Fe	PRODUCTOS METÁLICOS-INDUSTRIA METALMECÁNICA
22/5/2024	GRUPO LEDESMA	Argentina	22	Jujuy	ALIMENTOS Y BEBIDAS-INDUSTRIA ALIMENTICIA
30/5/2024	GRUPO LEQUIO	Argentina	SD	Santa Fe	COMERCIO
30/5/2024	HAVANNA	Argentina	SD	Santa Fe	COMERCIO
7/6/2024	TOTAL ENERGIES	Francia	700	Tierra del Fuego	GAS-ENERGÉTICAS TRADICIONAL
7/6/2024	PALADINI	Argentina	21	Santa Fe	ALIMENTOS Y BEBIDAS-INDUSTRIA ALIMENTICIA
10/6/2024	GENNEIA	Argentina	160	Mendoza	ENERGÍA SOLAR-ENERGÍA RENOVABLE
10/6/2024	GENNEIA	Argentina	90	Mendoza	ENERGÍA SOLAR-ENERGÍA RENOVABLE
11/6/2024	CUBA	Argentina	0,1	CABA	CULTURA Y ESPARCIMIENTO-SERVICIOS ARTÍSTICOS
15/6/2024	COCA COLA	Estados Unidos	4,3	A nivel nacional	ALIMENTOS Y BEBIDAS-INDUSTRIA ALIMENTICIA
24/06/2024	RAPANUI	Argentina	SD	Chubut	ALIMENTOS Y BEBIDAS-INDUSTRIA ALIMENTICIA
26/6/2024	ALBANESI	Argentina	190	Córdoba	ELECTRICIDAD-ENERGÉTICAS TRADICIONAL
26/6/2024	MOSTAZA	Argentina	30	A nivel nacional	COMERCIO-COMERCIO
30/6/2024	GRUPO CANTER	Argentina	4,5	Córdoba	DESARROLLO INMOBILIARIO -CONSTRUCCIÓN E INFRAESTRUCTURA

Si el anuncio no involucra un destino específico y/o corresponde a más de una localización se lo clasifica como “a nivel nacional”.

Fuente: elaboración propia y relevamiento de anuncios de inversión.



Anexo anuncios de F&A

En orden cronológico

Anexo anuncios de F&A

Fecha	Empresa compradora o socia principal	origen 1	Empresa vendedora o asociada	origen 2	Tipo de operación	Monto operatoria (en USD)	Provincia	Sector
4/4/2024	HOLCIM	Suiza	TENSOLITE	Argentina	Adquisición	No especificado	A nivel nacional	INDUSTRIA DEL CEMENTO
10/4/2024	GRUPO ST	Argentina	PRUDENTIAL FINANCIAL	Estados Unidos	Adquisición	No especificado	A nivel nacional	SERVICIOS PERSONALES
19/4/2024	GRUPO GALICIA	Argentina	HSBC	Reino Unido	Adquisición	550	A nivel nacional	SECTOR FINANCIERO
13/5/2024	GEOPARK	Estados Unidos	MERCURIA	Suiza	Adquisición	190	A nivel nacional	ENERGÉTICAS TRADICIONAL
30/5/2024	GRUPO LEQUIO	Argentina	FRIGORÍFICO BLACK BAMBOO	China	Adquisición	No especificado	Santa Fe	INDUSTRIA ALIMENTICIA
7/6/2024	GRUPO WIETERSDORFER	Austria	GRUPO IMSA	Colombia	Adquisición	No especificado	A nivel nacional	INDUSTRIA PLÁSTICA
20/6/2024	GRUPO ST	Argentina	PRUDENTIAL SEGUROS	Estados Unidos	Adquisición	No especificado	A nivel nacional	SECTOR FINANCIERO

Si el anuncio no involucra un destino específico y/o corresponde a más de una localización se lo clasifica como “a nivel nacional”.

Fuente: elaboración propia y relevamiento de anuncios de inversión.

Aclaraciones metodológicas:

El presente informe compila un conjunto específico de noticias y anuncios de inversión, fusiones, adquisiciones y joint ventures; con el objetivo de analizar las características, dinámica y comportamiento de la inversión privada y la inversión extranjera directa (IED) en Argentina y evidenciar el aporte que representa la Provincia de Buenos Aires a nivel nacional. El relevamiento de los anuncios se confecciona mediante el seguimiento, investigación y análisis periódico de información proveniente de diversas fuentes. El corpus de información se obtiene de la recopilación de información originada de anuncios de distintos medios digitales especializados en la temática e información proveniente de las bases de datos: Trade Nosis y medios digitales; entre otras.

La compilación de información se encuentra organizada de acuerdo a los siguientes criterios:

Período: se consideran todos los anuncios con fecha durante los meses de abril, mayo y junio de 2024.

Empresa: el nombre, origen, y perfil de las empresas involucradas en los anuncios se complementa con información de fuentes secundarias.

Tipo de anuncio (en el caso de Inversiones): a fin de sistematizar la información, los tipos de anuncios fueron clasificados en (i) Nueva Unidad Productiva; (ii) Desarrollo de nuevos productos o servicios (Innovación de proceso/producto); (iii) Incremento de capacidad productiva; (iv) Incremento de la capacidad de logística; (v) Acceso a mercados en el exterior; (vi) Reapertura de unidad productiva; (vii) Incremento del empleo; (viii) Inauguración de nuevo local comercial; (ix) Obras de infraestructura; (x) Proyectos con impacto ambiental.

Tipo de operación (en el caso de F&A): a fin de sistematizar la información, los tipos de operaciones del conjunto comprendido por F&A fueron clasificados en (i) Adquisición (accionaria y real); (ii) Adquisición de marca o licencia (también se incluyen las representaciones de marca); (iii) Fusión; (iv) Joint Venture (entidad de colaboración empresarial entre dos o más partes, creada por un tiempo determinado).

Aclaraciones metodológicas:

Monto: los montos son expresados en dólares estadounidense. Para los casos que el monto sea expresado en pesos argentinos, se convierte a dólares estadounidenses, utilizando la cotización del tipo de cambio nominal (vendedor) informado por el Banco Nación, vigente al momento en que se anunció la inversión. En aquellos anuncios que se repiten en períodos posteriores, se considera el anuncio pero con monto cero para evitar duplicaciones.

Localización: ubicación geográfica sobre la que tiene impacto el proyecto en cuestión. (provincia, partido, ciudad) estos últimos únicamente cuando corresponde a municipios de la provincia de Buenos Aires.

Nota aclaratoria: si el anuncio no involucra un destino específico y/o corresponde a más de una localización se lo clasifica como “a nivel nacional”. Si esto ocurre en la Provincia de Buenos Aires se lo clasifica como “indeterminado”.

Sector: comprende la clasificación sectorial en función del proyecto de inversión descrito en el anuncio. Esta clasificación sectorial tiene en cuenta nuevos sectores productivos no contemplados en la clasificación CLAE de AFIP y el tipo de proyecto de inversión, más allá de la actividad de la empresa.

Origen del capital (inversiones): corresponde al país de origen del capital de la empresa involucrada en el anuncio de inversión. Luego se vuelve a clasificar en externo, local y mixto (si comprende más de un país la empresa involucrada).

Origen del capital (F&A): Se distribuyen las operaciones por origen de capital a partir de la siguiente clasificación: (I) Nacional: cuando el comprador o la empresa principal entrante en la operación tiene mayoritariamente capitales de origen argentino. (II) Externo: cuando el comprador o la empresa principal entrante en la operación presenta mayoritariamente capitales de origen externo o extranjero (no importa si son países de la región o por fuera de ella).